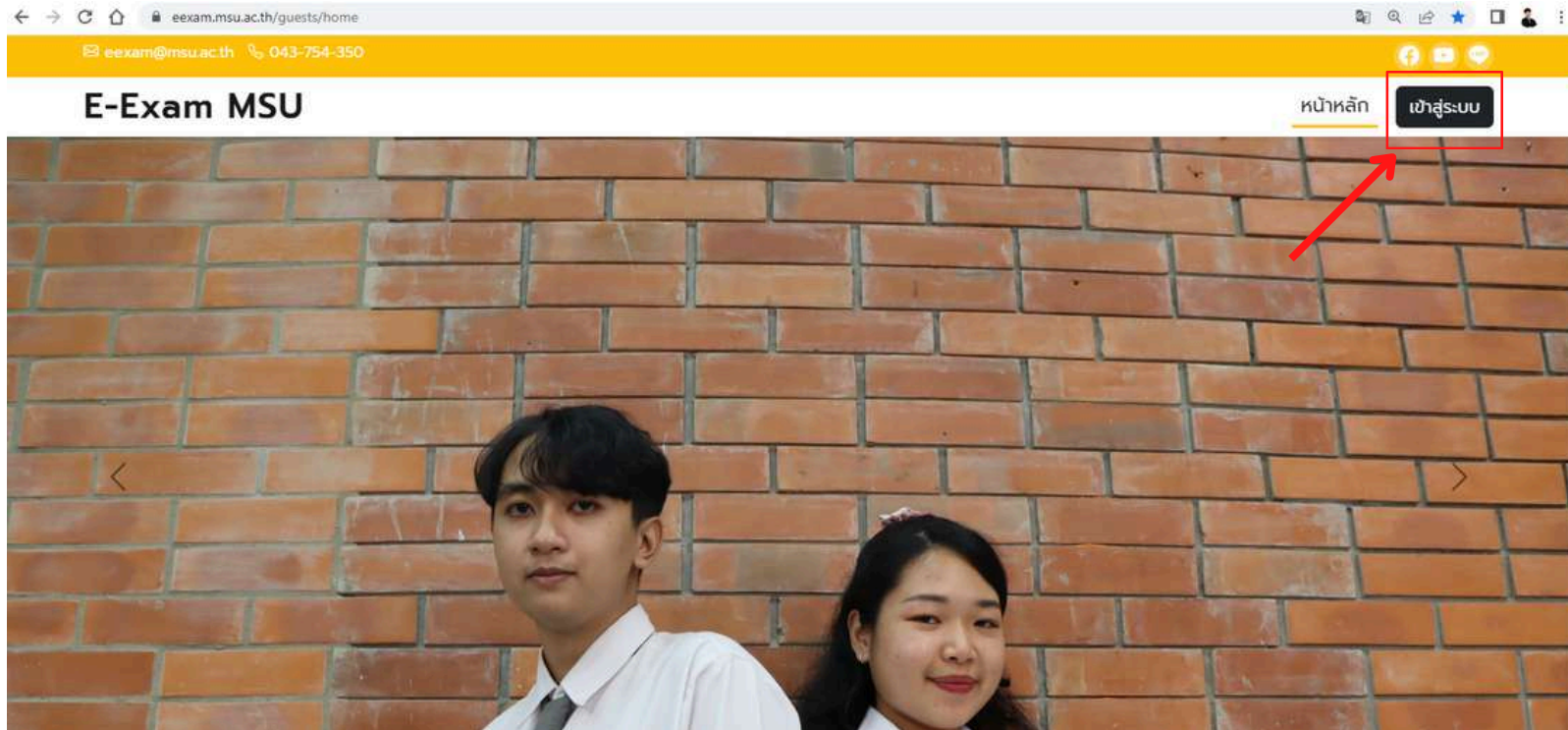




คู่มือขั้นตอนการดาวน์โหลดใบ CERTIFICATE สำหรับนิสิต (สำหรับอบรมและสอบ IT EXIT EXAM)

งานพัฒนาศักยภาพและสื่อสารองค์กร สำนักคอมพิวเตอร์ มหาวิทยาลัยมหาสารคาม

ขั้นตอนการดาวน์โหลดใบ Certificate สำหรับนิสิต (สำหรับอบรมและสอบ IT Exit Exam)



- เข้าไปที่เว็บ <https://eexam.msu.ac.th> แล้วเลือก

เข้าสู่ระบบ



ขั้นตอนการดาวน์โหลดใบ Certificate สำหรับนิสิต (สำหรับอบรมและสอบ IT Exit Exam)

← → ↻ 🏠 eexam.msu.ac.th/signin 🔍 ⌵ ☆ 🗄 👤 ⋮

E-Exam

ระบบทดสอบความรู้ความสามารถออนไลน์ มหาวิทยาลัยมหาสารคาม

ลงชื่อเข้าใช้งานด้วยชื่อผู้ใช้งาน (Username) และ รหัสผ่าน (Password) จากระบบยืนยันตัวตนการเข้าใช้งานอินเทอร์เน็ตมหาวิทยาลัย (Network Authentication)

ชื่อเข้าใช้งาน (Username)

รหัสผ่าน (Password)

เข้าสู่ระบบ

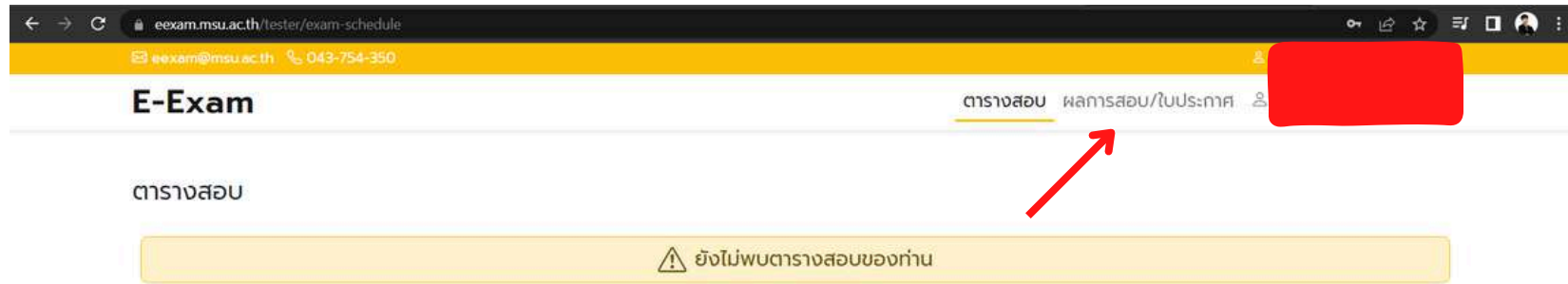
[คืนรหัสผ่าน](#)
[ตรวจสอบตารางสอบ](#)
[ข้อตกลงการใช้งาน](#) นโยบายความเป็นส่วนตัว [หน้าหลัก](#)

- ลงชื่อเข้าใช้งานด้วยชื่อผู้ใช้งาน (Username) และ รหัสผ่าน (Password) ด้วยระบบยืนยันตัวตนการเข้าใช้งานอินเทอร์เน็ตมหาวิทยาลัย (Network Authentication) พอกรอกครบเรียบร้อยแล้วก็เลือก

เข้าสู่ระบบ



ขั้นตอนการดาวน์โหลดใบ Certificate สำหรับนิสิต (สำหรับอบรมและสอบ IT Exit Exam)



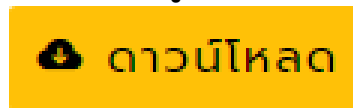
- ให้นิสิตเลือกไปที่ **ผลการสอบ/ใบประกาศ**



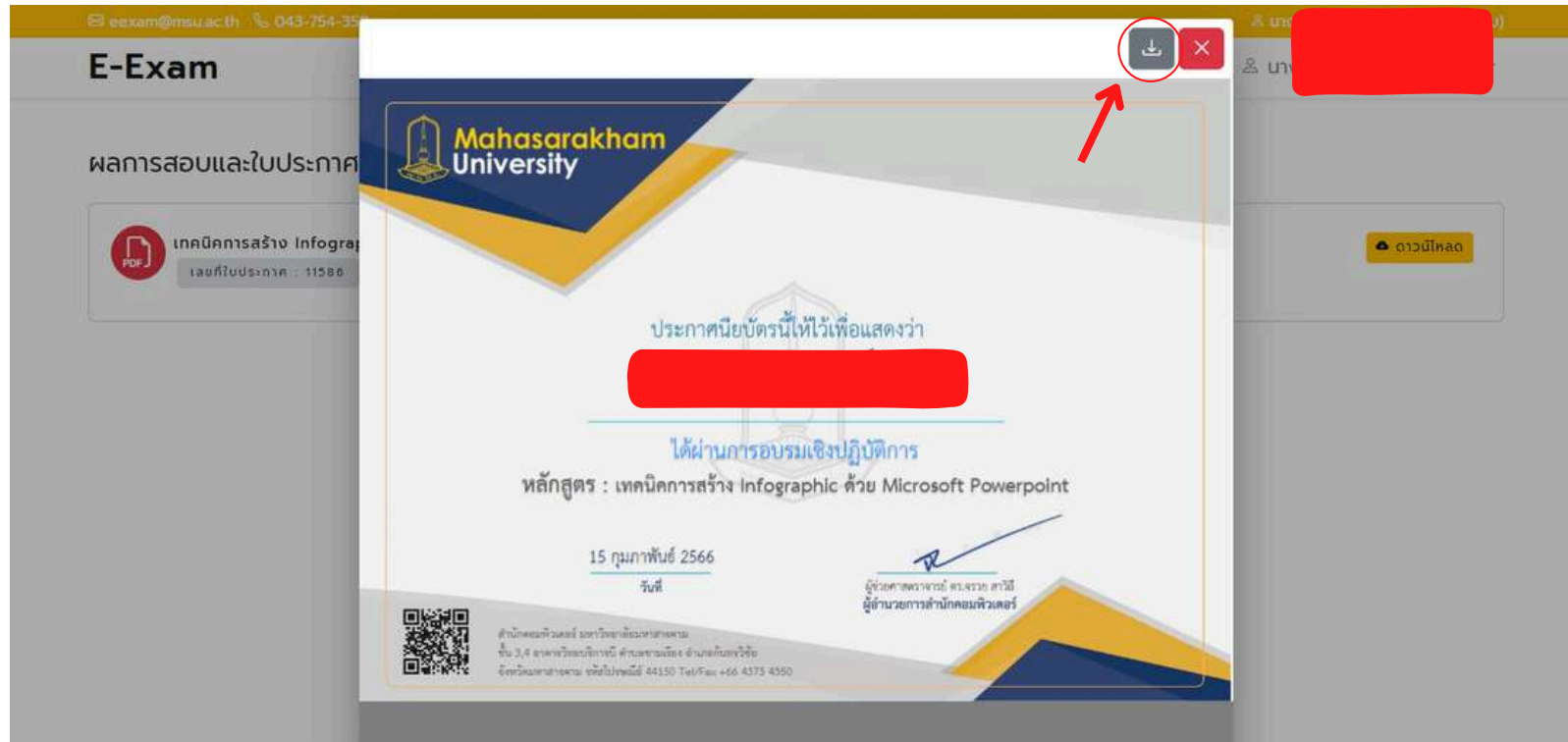
ขั้นตอนการดาวน์โหลดใบ Certificate สำหรับนิสิต (สำหรับอบรมและสอบ IT Exit Exam)



- หน้าผลการสอบ/ใบประกาศก็จะแสดงชื่อหลักสูตรอบรมที่นิสิตได้เข้าอบรมและได้รับใบ Certificate จากนั้นคลิกไปที่



ขั้นตอนการดาวน์โหลดใบ Certificate สำหรับนิสิต (สำหรับอบรมและสอบ IT Exit Exam)



- พอ นิสิต กดดาวน์โหลด มันจะ โหลด ตัวอย่าง ใบ Certificate จะประกอบด้วย

- ชื่อ - นามสกุล
- ชื่อหลักสูตรอบรม
- วันที่เข้ารับอบรม

จากนั้น นิสิต กด



เพื่อ ดาวน์โหลด ใบ Certificate เป็นอันเสร็จสิ้น



CONTACT



MSU Digital Literacy Exit Exam




งานพัฒนาศักยภาพฯ อาคารวิทยบริการ B
สำนักคอมพิวเตอร์ ชั้น 4 ห้อง B402
เบอร์ภายใน 2777



ExitExam



Facebook



GET IN TOUCH BELOW



043-754-350



training.comcenter@msu.ac.th



<https://eexam.msu.ac.th>

